



# 第137期 株主通信

2021年1月1日 — 2021年6月30日

京葉瓦斯株式会社

(証券コード 9539)

つぎの「うれしい!」へ。

**keiYO GAS**

## 目次

株主の皆さまへ	1
営業の状況(個別)	2
財務ハイライト(個別)	3
個別財務諸表	4
連結財務諸表	5
トピックス	6~7
会社の概況	8
株式情報	9



## 第2四半期累計期間の主要な経営指標

### 個別

売上高	45,972百万円
経常利益	3,574百万円
四半期純利益	2,574百万円
総資産	107,080百万円
純資産	72,975百万円
自己資本比率	68.2%
1株当たり純資産	6,699.15円
1株当たり四半期純利益	236.30円

### 連結

売上高	48,151百万円
経常利益	4,320百万円
親会社株主に帰属する四半期純利益	2,928百万円
総資産	122,517百万円
純資産	85,850百万円
自己資本比率	67.9%
1株当たり純資産	7,761.89円
1株当たり四半期純利益	273.03円

# 株主の皆さまへ

株主の皆さまには、平素より格別のご支援ご高配を賜り、厚く御礼申し上げます。

さて、第137期第2四半期累計期間（2021年1月1日から2021年6月30日まで）における当社の状況につきましては、次ページ以降にて詳細をご報告申し上げますが、これに先立ち概況をご報告申し上げます。

ご高承の通り、我が国経済については、新型コロナウイルス感染症の影響により、依然として厳しい状況にあるなか、政府の各種政策の効果や海外経済の改善もあって、持ち直しの動きがみられますが、新型コロナウイルス感染症の動向が内外経済に与える影響に十分注意する必要があります。

エネルギー業界におきましては、電力・ガス小売り全面自由化によるエネルギー事業者間の競争激化などにより、事業環境は一層厳しさを増しています。

また、政府が2050年までに温室効果ガス排出量ネットゼロを目指す「2050年カーボンニュートラル」を宣言したことにより、エネルギー業界のみならず社会全体として脱炭素化への意識が高まるなど、当社を取り巻く環境も大きく変化しつつあります。

このような状況のなか、当社は、新型コロナウイルス感染症対策を適切にはかりながら、全社一丸となって天然ガスの普及拡大や電気の拡販に努めましたが、ガス事業における原料費調整制度による販売単価の下方調整などにより、当第2四半期累計期間における売上高は前年同期に比べ減収、電力小売事業の売上原価の増加などもあり、経常利益および四半期純利益につきましても減益となりました。

中間配当につきましては、継続的な安定配当の実施という基本方針のもと、普通株式1株につき27円50銭とさせていただきます。

当社は、お客さまや社会から信頼され、選ばれ続ける企業を目指し、中期経営計画（2019-2021）に示した「変革と挑戦によりお客さまの豊かで快適な暮らしを支える新しい価値を創造して提供し続けている」という当社のありたい姿の実現に向けて努力しているところでございます。

株主の皆さまにおかれましては、今後とも変わらぬご支援、ご指導を賜りますようお願い申し上げます。

2021年8月



代表取締役社長

羽生弘

# 営業の状況（個別）

## ガス販売状況



### お客さま件数（取付ガスメーター数）

2021年6月末のお客さま件数は、前期末に比べ6,169件増加し、963,438件となりました。

（ご参考）前年同期末のお客さま件数は952,556件でしたので、前年同期末と比較した場合、10,882件の増加となっております。

### ガス販売量

当第2四半期累計期間におけるガス販売量は、前年同期比1.8%増の388,238千 $m^3$ となりました。

ガス販売量を用途別に見ますと、家庭用につきましてはほぼ前年同期並みの196,652千 $m^3$ となりました。

また、業務用（商業用、工業用、その他）のガス販売量につきましては、お客さま設備の稼働が前年同期と比べて改善し、前年同期比4.0%増の191,585千 $m^3$ となりました。

## 収支の状況



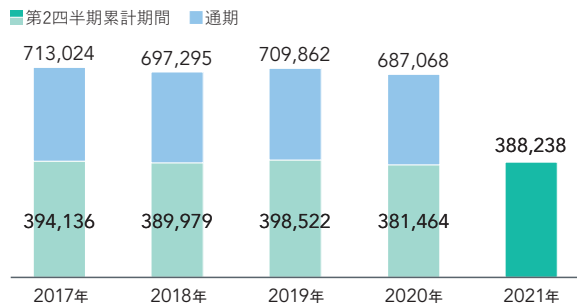
売上高につきましては、原料費調整制度による販売単価の下方調整などによりガス売上高が減少したことなどから、前年同期比5.7%減の459億72百万円となりました。

経常利益につきましては、電力小売事業における購入電力料が卸電力取引市場の価格高騰の影響により増加したことなどにより売上原価が増加した結果、前年同期比43.9%減の35億74百万円となり、四半期純利益は前年同期比43.9%減の25億74百万円となりました。

# 財務ハイライト（個別）

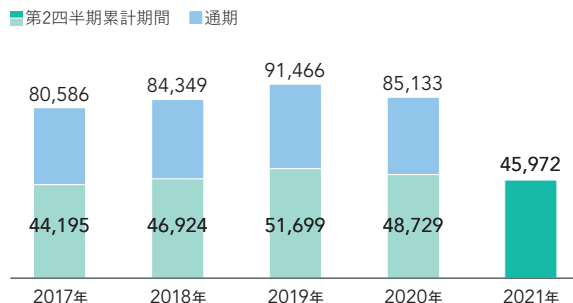
## ● ガス販売量

（単位：千m<sup>3</sup>）



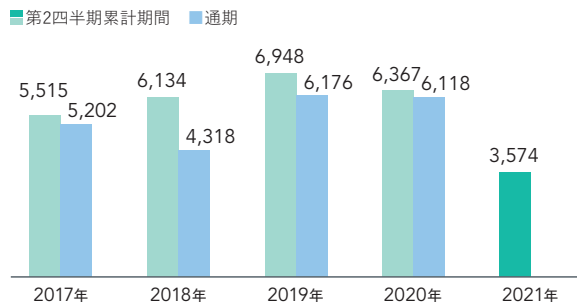
## ● 売上高

（単位：百万円）



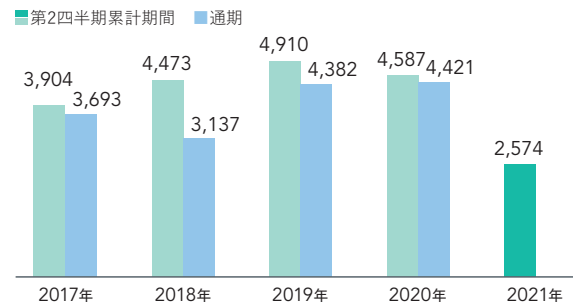
## ● 経常利益

（単位：百万円）



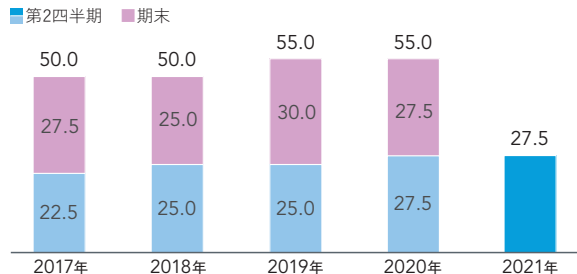
## ● 純利益

（単位：百万円）



## ● 配当金

（単位：円）



（注1）2017年12月期期末配当の内訳

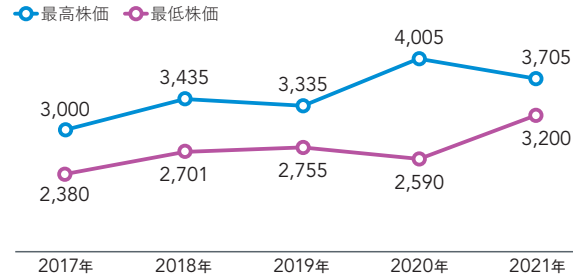
1株につき普通配当22円50銭ならびに記念配当5円

（注2）2019年12月期期末配当の内訳

1株につき普通配当25円ならびに記念配当5円

## ● 株価（事業年度別最高・最低株価）

（単位：円）



（注）株価は東京証券取引所（市場第二部）の市場相場による

当社は、2018年7月1日付で当社普通株式について5株を1株とする株式併合を実施しております。株式併合実施前の配当金および株価につきましては、株式併合実施後の値に調整しております。

# 個別財務諸表

## 四半期貸借対照表

科 目	当第2四半期末 (2021.6.30)	(ご参考) 前期末 (2020.12.31)
<b>(資産の部)</b>		
固定資産	92,340	87,868
有形固定資産	66,249	64,290
製造設備	652	721
供給設備	44,843	45,755
業務設備	16,878	14,001
附帯事業設備	2,687	2,702
建設仮勘定	1,186	1,110
無形固定資産	2,517	2,054
投資その他の資産	23,573	21,523
投資有価証券	8,417	8,807
その他投資	15,160	12,720
貸倒引当金	△4	△4
流動資産	14,739	20,449
現金及び預金	6,589	11,379
受取手形	24	-
売掛金	5,592	6,480
商品及び製品	17	14
原材料及び貯蔵品	464	430
受注工事勘定	524	814
その他流動資産	1,553	1,358
貸倒引当金	△26	△28
<b>資産合計</b>	<b>107,080</b>	<b>108,317</b>

(単位:百万円)

科 目	当第2四半期末 (2021.6.30)	(ご参考) 前期末 (2020.12.31)
<b>(負債の部)</b>		
固定負債	18,818	19,538
長期借入金	9,384	10,083
退職給付引当金	6,444	6,429
ガスホルダー修繕引当金	353	317
固定資産除却損失引当金	1,743	1,743
器具保証引当金	745	812
その他固定負債	147	151
流動負債	15,285	17,835
1年以内に期限 到来の固定負債	1,477	1,528
買掛金	2,606	3,293
未払法人税等	1,288	1,204
その他流動負債	9,912	11,809
<b>負債合計</b>	<b>34,104</b>	<b>37,373</b>
<b>(純資産の部)</b>		
株主資本	71,290	69,015
資本金	2,754	2,754
資本剰余金	36	36
利益剰余金	68,598	66,323
自己株式	△98	△98
評価・換算差額等	1,685	1,928
その他有価証券評価差額金	1,685	1,928
<b>純資産合計</b>	<b>72,975</b>	<b>70,944</b>
<b>負債・純資産合計</b>	<b>107,080</b>	<b>108,317</b>

## 四半期損益計算書

(単位:百万円)

科 目	当第2四半期 累計期間 (2021.1~2021.6)	(ご参考) 前第2四半期 累計期間 (2020.1~2020.6)
ガス事業売上高	36,445	39,570
売上原価	15,383	17,486
(売上総利益)	(21,062)	(22,084)
供給販売費	14,566	14,203
一般管理費	2,377	2,886
(事業利益)	(4,118)	(4,993)
営業雑収益	4,250	4,216
営業雑費用	3,908	3,933
附帯事業収益	5,275	4,941
附帯事業費用	6,570	4,227
(営業利益)	(3,165)	(5,992)
営業外収益	464	415
受取利息	69	31
受取配当金	160	143
受取賃貸料	193	185
雑収入	40	55
営業外費用	55	40
支払利息	43	35
雑支出	11	4
(経常利益)	(3,574)	(6,367)
(税引前四半期純利益)	(3,574)	(6,367)
法人税等	1,000	1,780
<b>四半期純利益</b>	<b>2,574</b>	<b>4,587</b>

# 連結財務諸表

## 四半期連結貸借対照表

科 目	当第2四半期末 (2021.6.30)	(ご参考) 前期末 (2020.12.31)
<b>(資産の部)</b>		
固定資産	101,669	97,261
有形固定資産	74,162	72,619
製造設備	652	721
供給設備	46,981	47,837
業務設備	17,241	14,671
その他の設備	7,914	8,101
建設仮勘定	1,371	1,289
無形固定資産	2,474	2,025
投資その他の資産	25,032	22,616
投資有価証券	11,648	11,675
その他投資	13,391	10,947
貸倒引当金	△7	△7
流動資産	20,848	25,926
現金及び預金	12,377	16,579
受取手形及び売掛金	6,037	6,937
商品及び製品	17	14
仕掛品	615	881
原材料及び貯蔵品	501	469
その他流動資産	1,327	1,072
貸倒引当金	△28	△30
<b>資産合計</b>	<b>122,517</b>	<b>123,187</b>

(単位:百万円)

科 目	当第2四半期末 (2021.6.30)	(ご参考) 前期末 (2020.12.31)
<b>(負債の部)</b>		
固定負債	20,091	20,861
長期借入金	9,566	10,341
役員退職慰労引当金	39	36
ガスホルダー修繕引当金	360	322
固定資産除却損失引当金	1,743	1,743
器具保証引当金	745	812
退職給付に係る負債	6,608	6,561
その他固定負債	1,027	1,044
流動負債	16,576	18,988
1年以内に期限 到来の固定負債	1,635	1,686
支払手形及び買掛金	2,741	3,491
未払法人税等	1,550	1,350
その他流動負債	10,648	12,460
<b>負債合計</b>	<b>36,667</b>	<b>39,850</b>
<b>(純資産の部)</b>		
株主資本	81,447	78,819
資本金	2,754	2,754
資本剰余金	36	36
利益剰余金	78,907	76,278
自己株式	△250	△250
その他の包括利益累計額	1,794	2,034
その他有価証券評価差額金	1,714	1,935
退職給付に係る調整累計額	80	98
非支配株主持分	2,607	2,483
<b>純資産合計</b>	<b>85,850</b>	<b>83,337</b>
<b>負債・純資産合計</b>	<b>122,517</b>	<b>123,187</b>

## 四半期連結損益計算書

(単位:百万円)

科 目	当第2四半期 連結累計期間 (2021.1~2021.6)	(ご参考) 前第2四半期 連結累計期間 (2020.1~2020.6)
売上高	48,151	50,767
売上原価	26,665	26,368
(売上総利益)	(21,486)	(24,399)
供給販売費及び一般管理費	17,562	17,680
(営業利益)	(3,923)	(6,718)
営業外収益	458	392
受取利息	71	33
受取配当金	132	115
受取賃貸料	166	154
持分法による投資利益	36	23
雑収入	52	66
営業外費用	60	50
支払利息	47	40
雑支出	13	9
(経常利益)	(4,320)	(7,060)
(税金等調整前四半期純利益)	(4,320)	(7,060)
法人税等	1,261	1,997
(四半期純利益)	(3,059)	(5,062)
非支配株主に帰属する四半期純利益	131	135
親会社株主に帰属する四半期純利益	2,928	4,927

## カーボンニュートラル都市ガスを当社エリア内で供給開始

当社は、2021年7月1日に業務用のお客さま向けにカーボンニュートラル都市ガス<sup>※</sup>の供給を開始いたしました。当社では中期経営計画（2019-2021）において「豊かで快適な暮らしに貢献」することを重点戦略に掲げており、エネルギー企業としてサステナビリティを重視しつつ、お客さまに新たな価値の提供を目指しております。当社は、今後もエネルギーの安定供給に努めるとともに、脱炭素化社会の実現に向けて、環境性の高いエネルギーの普及拡大に取り組んでまいります。

※カーボンニュートラル都市ガス

当該ガスの採掘から燃焼(使用)に至る過程で発生するCO<sub>2</sub>をCO<sub>2</sub>クレジットにより相殺（カーボン・オフセット）した都市ガスです。当該都市ガスの使用によるCO<sub>2</sub>の排出は正味でゼロとなります。

なお、CO<sub>2</sub>クレジットとは、信頼性の高い検証機関により、世界各地の環境保全プロジェクト等におけるCO<sub>2</sub>削減効果の認証を受けています。

## ガス料金等のお支払いが便利に ～スマートフォン決済アプリの導入拡大～

当社は、2020年1月よりスマートフォン決済アプリを利用した、ガス料金等のお支払いサービスを開始し、その後、ご利用いただけるスマートフォン決済アプリを順次拡大しております。現在、以下のスマートフォン決済アプリがご利用いただけます。

当サービスは、払込用紙に印字されているバーコードをスマートフォン決済アプリから読み取ることで、コンビニエンスストア等に出向くことなく、いつでも、どこでもガス料金等のお支払いができるものです。

### 《ご利用いただけるスマートフォン決済アプリ》



※上記スマートフォン決済アプリのご利用には各無料アプリのダウンロードが必要です。ダウンロードに関しては各社ホームページをご覧ください。

※上記スマートフォン決済によるご利用上限額は、各社異なりますのでご注意ください。



## イオンモール船橋に料理教室出店

当社は、2021年5月15日（土）イオンモール船橋（イオンモール株式会社、千葉県船橋市山手1丁目1-8）1階に「京葉ガス料理教室 船橋」を出店※いたしました。

当社料理教室は、市川、柏の葉に船橋が加わり3拠点となります。

※京葉ガスサービスショップ（新葉瓦斯機器株式会社）との併設出店

当社講師陣による多種多様なコースはもちろん、地元シェフや料理研究家による特別レッスンやイベントなど、安心して、楽しく、美味しく参加できるプログラムをご用意しております。

是非、お近くの料理教室へ足をお運びください。



## 日本政策投資銀行「DBJ 健康経営格付」において 都市ガス事業者初・3回連続の最高ランクを取得

当社は、株式会社日本政策投資銀行（DBJ/本店：東京都千代田区）の格付融資制度「DBJ健康経営（ヘルスマネジメント）格付」（以下、「DBJ健康格付」）において、最高ランクの評価を取得しました。

2019年に取得した同格付の最高ランク評価を踏まえ、より一層従業員に対する健康配慮の取り組みを推進させたことで高い評価を受け、2019年に続き最高ランクの格付を3回連続で取得しました。なお、都市ガス事業者による3回連続での最高ランクの格付取得は、当社が初めての事例となります。

当社は「企業にとって従業員の健康は重要な財産である」と考え、今後も健康維持・増進の施策に取り組んでまいります。

※「DBJ健康格付」融資制度：DBJが開発した独自の評価システムにより、従業員の健康配慮の取り組みに優れた企業を評価・選定し、その評価に応じて融資条件を設定するという「健康経営格付」の専門手法を導入した世界初の融資制度です。



# 会社の概況

設立年月日	1927年1月8日（会社登記完了日）
資本金	2,754,768,192円
主要な事業	都市ガスの製造、供給および販売 ガス工事の施工 ガス機器の販売 電力の販売
主要な事業所	本社所在地 千葉県市川市 事務所所在地 千葉県市川市、船橋市、 松戸市、柏市 製造所所在地 千葉県千葉市中央区 供給所所在地 千葉県松戸市、柏市、 浦安市、白井市
従業員数	775名 (2021年6月30日現在。常勤の就業人員数。)

## ● 株式の状況 (2021年6月30日現在)

発行可能株式総数	40,000,000株
発行済株式の総数	10,935,000株
売買単位	100株
上場金融商品取引所	東京証券取引所（2部）
証券コード	9539
株主数	1,234名

取締役および監査役	
代表取締役会長	菊池節
代表取締役社長	羽生弘
取締役	山浦信介
取締役	江口孝
取締役	船木隆志
取締役	古市聖一
取締役	大石昇
取締役(社外取締役)	前川渡
取締役(社外取締役)	森隆男
常勤監査役	小井澤和明
常勤監査役	丸山京治
監査役(社外監査役)	加賀見俊夫
監査役(社外監査役)	青柳俊一

## 執行役員

社長執行役員	羽生弘
常務執行役員	山浦信介
常務執行役員	江口孝
常務執行役員	船木隆志
常務執行役員	古市聖一
執行役員	大石昇
執行役員	江口仁
執行役員	上野洋介
執行役員	久能剛一
執行役員	石井俊博
執行役員	三浦一棋
執行役員	時岡宏行
執行役員	内海年雄

## 株式事務のご案内

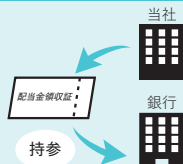
決算日	12月31日
定時株主総会	3月
配当金受領 株主確定日	12月31日および中間配当金の支払いを行うときは6月30日
基準日	定時株主総会基準日 12月31日 その他必要があるときはあらかじめ公告した日
公告方法	電子公告により行い当社ウェブサイトに掲載 ( <a href="https://www.keiyogas.co.jp/">https://www.keiyogas.co.jp/</a> )  ※ただし、事故その他やむを得ない事由によって電子公告による公告をすることができない場合は、日本経済新聞に掲載して行う。
上場金融商品取引所	東京証券取引所（市場第二部）
株主名簿管理人 特別口座管理機関	みずほ信託銀行株式会社
郵送物送付先	みずほ信託銀行株式会社 証券代行部 〒168-8507 東京都杉並区和泉二丁目8番4号

## 配当金のお受け取り方法のご案内

配当金のお受け取りには、以下の3つの方法があります。

現在、①の方法をご利用の株主さまには、お受け取り忘れがなく確実・安全・簡単な、②または③の方法への変更をおすすめします。変更のお手続きに関しましては、裏面「株主さまのお手続きに関するお問合せ先」に記載の証券会社等に直接お問合せください。

### ① 配当金領収証方式



当社が郵送する「配当金領収証」を持参し、取扱銀行で受け取る方法

### ② 個別銘柄指定方式または登録配当金受領口座方式



ご指定の金融機関口座で受け取る方法  
(登録配当金受領口座方式の場合、ゆうちょ銀行の貯金口座は指定できません)

### ③ 株式数比例配分方式



各証券会社等の保有株式に応じて、各社で開設された口座で受け取る方法

※配当金を取扱銀行でお受け取りの場合は「配当金領収証」に記載の取扱期間内にお受け取りください。

万が一、取扱期間を経過した場合または領収証を紛失された場合は、「みずほ信託銀行株式会社 証券代行部」にお問合せください。

## 株主さまのお手続きに関するお問合せ先



### 〔株式を証券会社等の口座にお預けの場合〕

各種お手続きは、お取引の証券会社等にお問合せください。

### 〔株式が特別口座で管理されている場合〕

特別口座で管理されている株式に関する各種お手続きは、当社株式特別口座管理機関のみずほ信託銀行株式会社にお問合せください。

### （お問合せ先）

みずほ信託銀行株式会社 証券代行部  
〒168-8507 東京都杉並区和泉二丁目8番4号  
TEL 0120-288-324（フリーダイヤル）



当社は、2020年12月、日本政策投資銀行（DBJ）より健康格付融資を受け、格付結果は2017年、2019年に続き最高ランク「従業員の健康配慮への取り組みが特に優れている」と評価されました。



当社は、2019年12月、日本政策投資銀行（DBJ）よりDBJ BCM格付融資を受け、格付結果は2015年、2016年、2018年に続き、最高ランク「事業継続に対する取り組みが特に優れている」と評価されました。